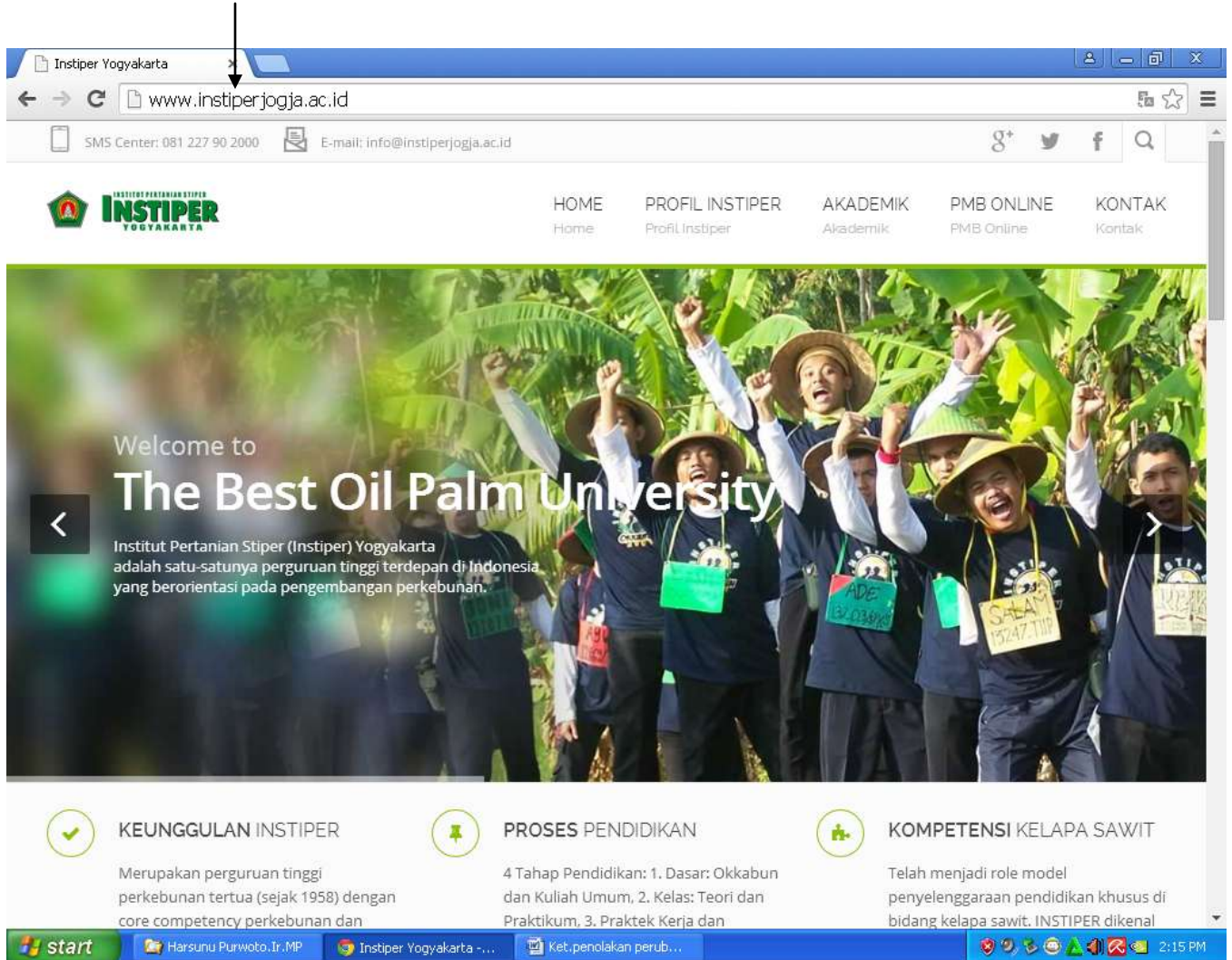


**CALON MAHASISWA YANG TELAH MENDAPATKAN NOMOR MAHASISWA (MAHASISWA BARU)
WAJIB SEGERA MELENGKAPI BIODATA DAN MENGGANTI PASSWORD SECARA ON-LINE**

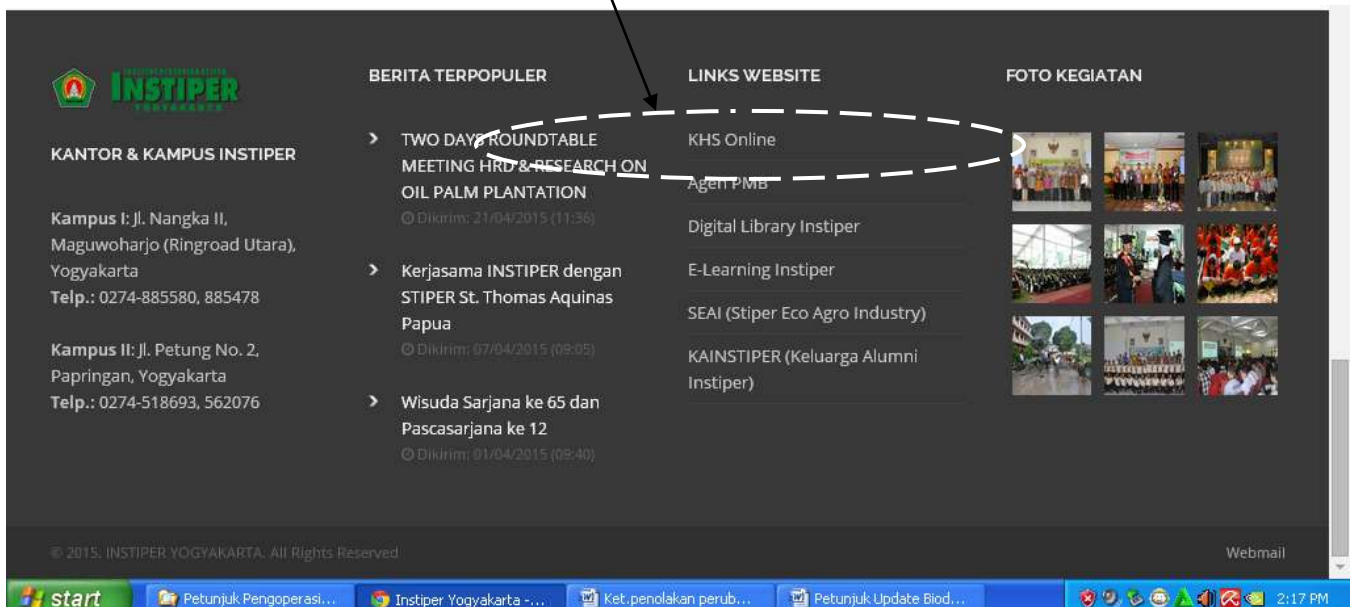
Melalui alamat : www.instiperjogja.ac.id
Menu : KHS Online
User : nomor mahasiswa (5 angka) contoh: 12345
Pssswd : nomor mahasiswa (5 angka) contoh: 12345

PETUNJUK SINGKAT PENGISIAN BIODATA MAHASISWA BARU

1. Buka laman www.instiperjogja.ac.id



2. Scroll view ke bawah, cari dan klik menu KHS Online



3. Masukan 5 angka nomor mahasiswa pada isian NIM, dan nomor yang sama pada Password serta tuliskan isian capta pada baris ke 3 sesuai huruf yang telah disediakan, jika isian capta tidak jelas klik tanda sebelahnya.

SISTEM INFORMASI AKADEMIK
INSTITUT PERTANIAN (STIPER) YOGYAKARTA
Jl. Nangka II Maguwoharjo Depok Sleman 55282 Telp (0274) 885479

N I M * 12345
Password * *****
BZGT * BZGT [refresh]

Login

Gunakan Google Chrome atau Mozilla Versi Terakhir Untuk Tampilan Terbaik

4. Pilih/klik sub menu Update Biodata

This page is in Indonesian Would you like to translate it? Transl

SIMAK - Menu Mahasiswa

Menu Mahasiswa

- Update Biodata
- Informasi Studi
- Ganti Password
- Logout

5. Isikan dengan teliti dan benar data diri anda, karena data ini akan dipergunakan untuk Pangkalan Data Pendidikan Tinggi Nasional (PDPT) DIREKTORAT JENDERAL PENDIDIKAN TINGGI .

SIMAK - Menu Mahasiswa

Menu Mahasiswa

Update Biodata

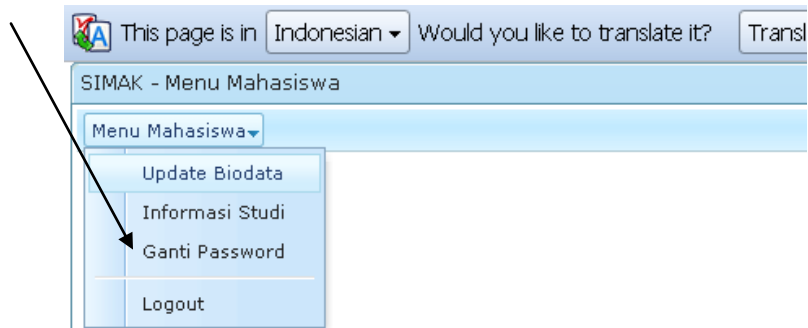
Silahkan update data pribadi Anda dengan benar !,jangan lupa KLIK tombol SIMPAN jika sudah selesai mengisi

Nama Lengkap (Sesuai ijazah)	Dedi Asmadi Lubis	
Tempat,Tgl Lahir	aaaaaaa	18-Jun-2014
Jenis Kelamin	<input type="radio"/> Perempuan <input checked="" type="radio"/> Laki-Laki	
Agama	Kosong	
Alamat di Yogyakarta	aaaaaaa	
No telpon	8888888	
Nama SLTA/Pend.Asal	aaaaaaa	
Alamat SLTA/Pend.Asal	aaaaaaa	
Kota SLTA/Pend. Asal	aaaaaaa	
Propinsi SLTA/Pend.Asal	DI JOGJAKARTA	
Nama Orngtua	aaaaaaa	
Pekerjaan ORTU	Lainnya	
Alamat Orngtua	aaaaaaa	
No telpon Orng Tua	8888888	

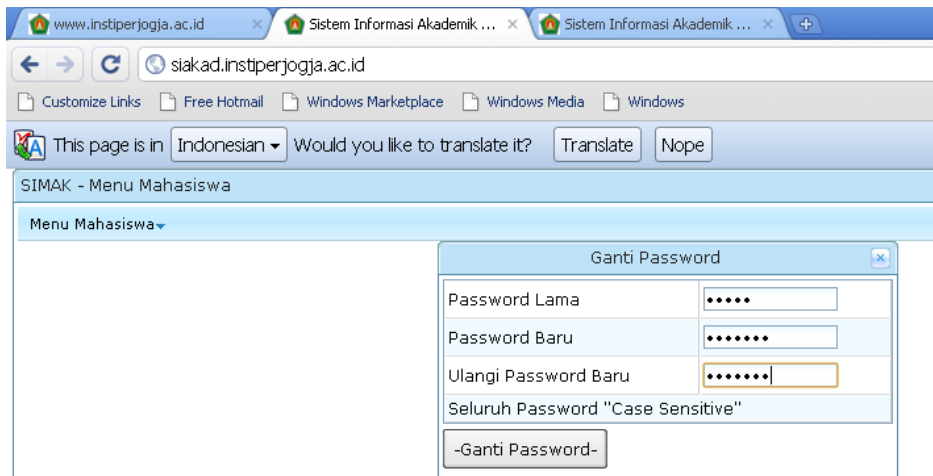
Simpan

Jangan lupa klik tombol SIMPAN setelah selesai mengisi data

6. DEMI KEAMANAN DATA ANDA **LAKUKAN PERUBAHAN PASSWORD** (GANTI PASSWORD)
Setelah Simpan data silakan kembali ke menu awal (menu mahasiswa) lalu pilih dan klik sub menu Ganti Password.



7. Tuliskan Password Baru anda , ulangi sekali lagi dan klik tombol –Ganti Password-



TERIMA KASIH
==== SELAMAT MENCOBA ====